

Назначение изделия

Координатно-матричный коммутатор КМ100-7.5 предназначен для установления соединения блока вызова серии DP305 домофонного комплекса ELTIS305 с абонентскими пультами А5 или аналогичными, а так же с видеомониторами серии VM500 в соответствии с заданным номером квартиры.. На плате коммутатора имеются клеммные колодки с соответствующими обозначениями.

На рис.1 представлена схема подключения коммутатора КМ100-7.5, на рис.2 – внешний вид, на рис.3 – положение джамперов для различных диапазонов квартир.

Краткие технические характеристики

Количество подключаемых абонентских пультов:

для одного КМ100-7.5	до 100
для двух КМ100-7.5	до 200
для трех КМ100-7.5	до 300
для четырех КМ100-7.5	до 400
для пяти КМ100-7.5	до 500
Диапазон рабочих температур	(-10...+40)°C
Относительная влажность	не более 90%
Габаритные размеры, мм, не более	136x80x30
Масса, кг, не более	0,13

Комплектность

Коммутатор КМ100-7.5	1 шт.
Паспорт	1 шт.

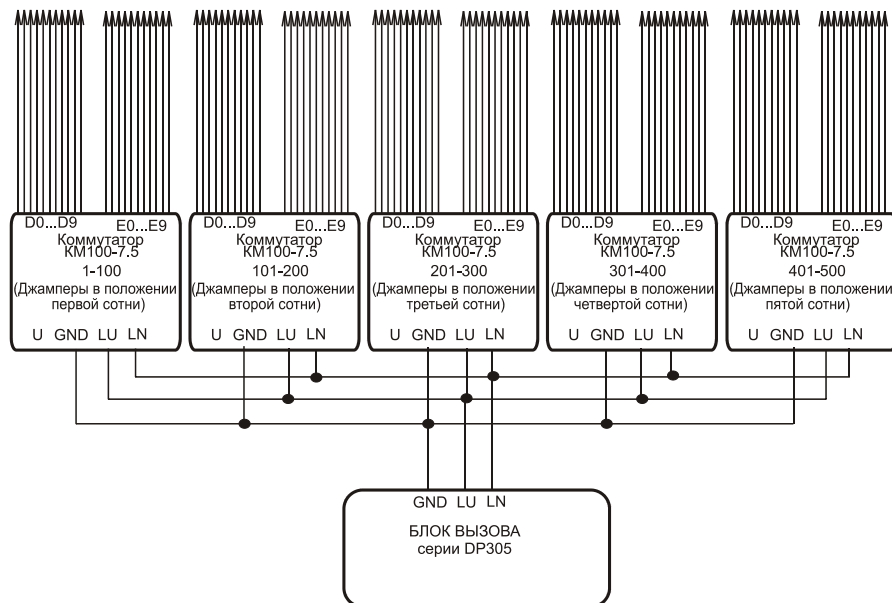


Рис.1 Вариант схемы подключения пяти КМ100-7.5 на 500 абонентов

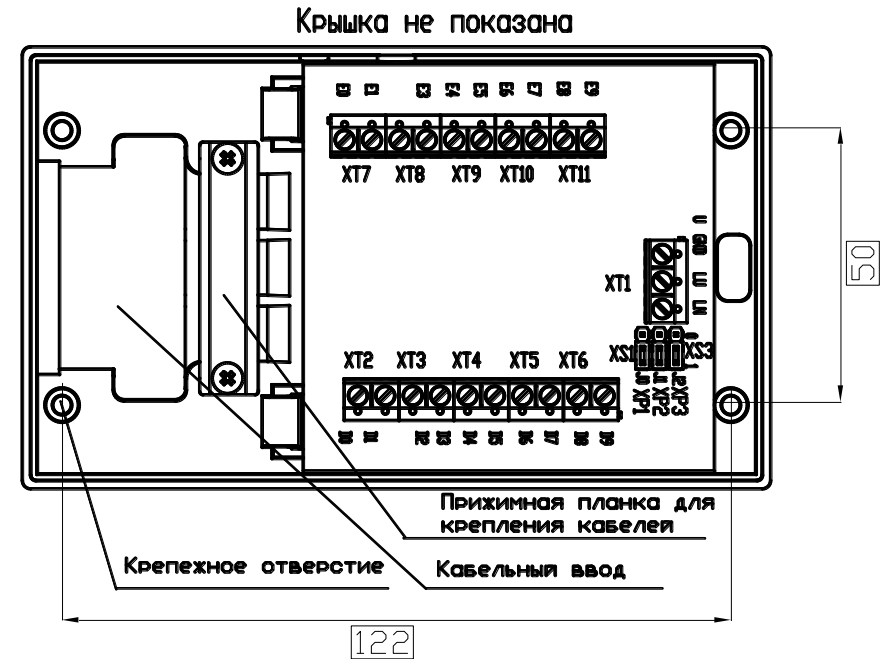
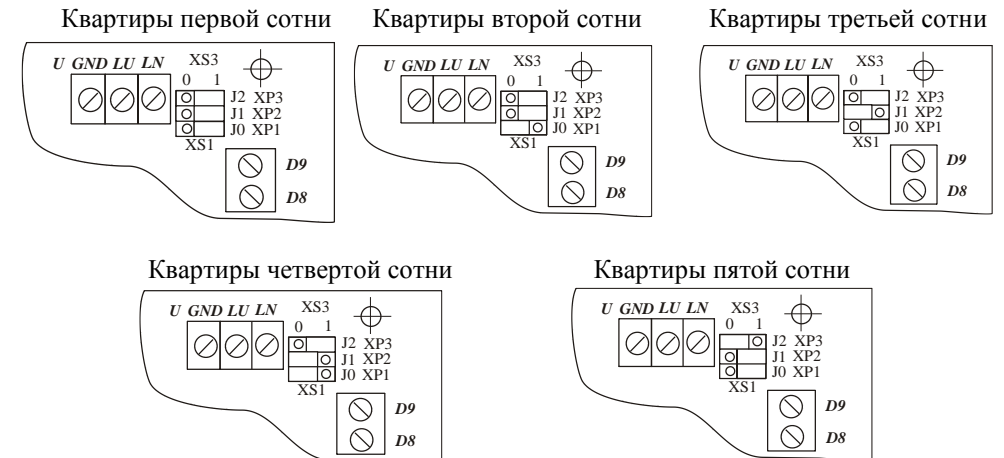


Рис. 2. Внешний вид КМ100-7.5

ВНИМАНИЕ! В зависимости от толщины кабелей, прижимная планка устанавливается либо лицевой, либо тыльной стороной к кабелям.



Внимание! Смену положения джамперов XP1, XP2 и XP3 необходимо производить через время не менее чем 1 час после отключения питания коммутатора.

Рис.3 Положение джамперов XP1, XP2, и XP3 для различного диапазона квартир.

Свидетельство о приемке

Изделие КОММУТАТОР КМ100-7.5

Признан годным к эксплуатации.

Дата выпуска _____

Подпись лица ответственного за приемку _____ М.П. _____

Гарантийный талон

Фирма несет гарантийные обязательства по поставляемому оборудованию в течение одного года со дня продажи.

На механические повреждения оборудования гарантия не распространяется.

Дата продажи _____ М.П. _____

Сведения о рекламациях

Заполняет эксплуатационная служба:

Наименование организации _____

Дата установки на объект _____

Дата отказа _____

Описание неисправностей _____

Дата заполнения _____

Заполняет ремонтная служба:

Обнаруженные неисправности, механические повреждения _____

Ремонтные работы _____

Изделие отремонтировал _____ дата ремонта _____

Проверил _____

Вид ремонта: гарантийный/платный

Стоимость ремонта _____

Накладные расходы _____

Сумма _____



Служба технической
поддержки

www.eltis.com
тел. +7 (812) 326 15 52
E-mail:
support.tech@eltis.com

Производитель: ЭЛТИС, Россия

ЭЛТИС ТРЕЙДИНГ
ПЕТЕРБУРГ,
197101, Россия,
г. Санкт-Петербург,
Петроградская наб.,
д.34, литер «А»
Тел:+7 (812) 326 93 46
E-mail: led@eltis.com

ЭЛТИС ТРЕЙДИНГ
МОСКВА,
Россия,
г. Москва, Тихвинский пере-
улок, дом №11, стр. 2
Тел:+7 (495) 280 71 10
E-mail: mov@eltis.com

ЭЛТИС ТРЕЙДИНГ
НОВОСИБИРСК
633010, Россия,
г. Бердск, Новосибир-
ская обл., микрорайон
Радужный дом 2 офис 6
Тел:+7 (383) 209 07 23
E-mail: ovb@eltis.com



EAC Коммутатор
КМ100-7.5



ПАСПОРТ

г. Санкт-Петербург