

Назначение изделия.

Кнопка В-21 предназначена для установки с обратной стороны двери (кнопка «Выход») в составе систем ограничения доступа. Кнопка выполнена в вандалозащищенном корпусе, а также содержит встроенный световой индикатор.

Краткие технические характеристики.

Ток коммутации, не более, А	0,1
Коммутируемое напряжение, не более, В	25
Напряжение питания, В	+(16...21)/ ~(13...18)
Габаритные размеры мм, не более:	96x46x25
Масса кг, не более:	0.12

Назначение выводов.

Цвет провода	Условное обозначение	Функциональное назначение	Примечание
красный	Y1	Питание индикатора	+(16...21) / ~(13...18) В
синий	Y2		
жёлтый	OUT	Нормально открытый контакт кнопки	I _{max} = 0,1 А U _{max} = 25 В
чёрный	GND		

Схема подключения.

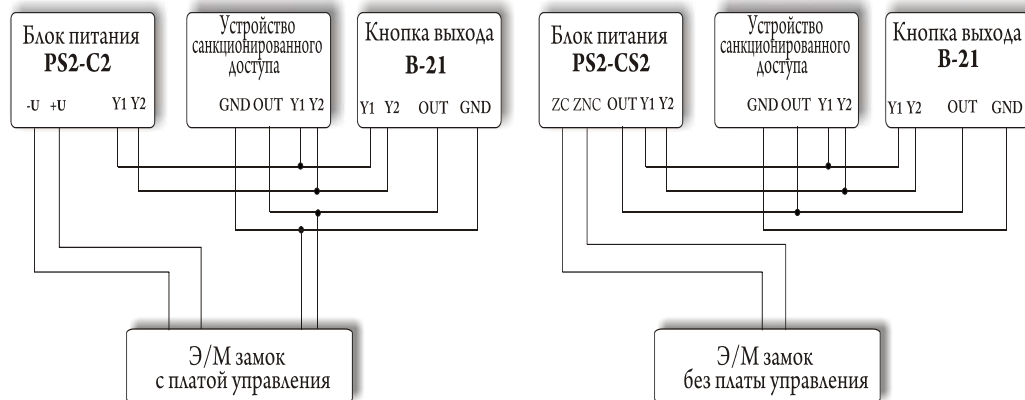


Схема подключения В-21 к домофону с Э/М замком, имеющим плату управления.

Схема подключения В-21 к домофону с замком без платы управления

Комплектность.

Кнопка В-21	1 шт.
Элементы крепления:	
<input type="checkbox"/> Винт М4х16 ГОСТ 11644	2 шт.
<input type="checkbox"/> Комплект крепления КМ13 в составе	1 шт.
Ключ КЗ1	1 шт.
Винт VТ7	2 шт.
<input type="checkbox"/> Комплект крепления КМ12 в составе	1 шт.
Заглушка ZL4	2 шт.
Заклёпка вытяжная 4,0x14	2 шт.
Паспорт	1 шт.

Свидетельство о приемке.

Изделие КНОПКА В-21

Заводской номер _____

Признано годным к эксплуатации.

Дата выпуска _____

Подпись лица ответственного за приемку _____ М.П. _____

Гарантийный талон.

Фирма несет гарантийные обязательства по поставляемому оборудованию в течение одного года со дня продажи.

На механические повреждения оборудования гарантия не распространяется.

Дата продажи _____ М.П. _____

Сведения о рекламациях.

Заполняет эксплуатационная служба:

Наименование организации _____

Дата установки на объект _____

Дата отказа _____

Описание неисправностей _____

Дата заполнения _____

Заполняет ремонтная служба:

Обнаруженные неисправности, механические повреждения _____

Ремонтные работы _____

Изделие отремонтировал _____ дата ремонта _____

Проверил _____

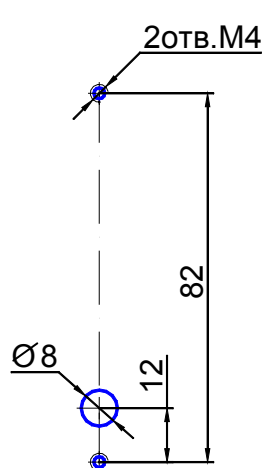
Вид ремонта: гарантийный/платный

Стоимость ремонта _____

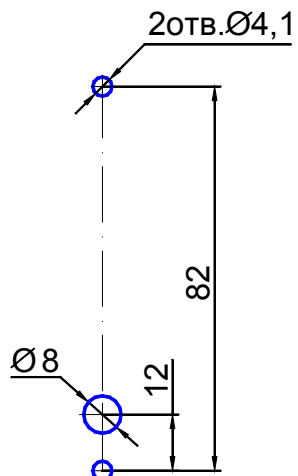
Накладные расходы _____

Сумма _____

Разметка под установку изделия



а) установка с помощью комплекта крепления КМ13 или 2-х винтов М4х16.



б) установка с помощью комплекта крепления КМ12



Служба технической поддержки
тел. +7 (812) 326 15 52
E-mail: support.tech@eltis.com

197101,
Россия, г. Санкт-Петербург,
Петроградская набережная, д.
34, литер «А»
тел. +7 (812) 326 93 46
E-mail: sale@eltis.com
led@eltis.com
<http://www.eltis.com>

121087,
Россия, г. Москва,
ул. Баркляя, д. 6,
стр.25, оф. 5-10
т/ф.+7(499)271-38-84
E-mail: sale@eltis.com
mov@eltis.com



Кнопка «Выход» В-21



Сертификат соответствия
Госстандарта России
№ РОСС RU.ME83.B02109



ПАСПОРТ ФАНВ.465219.001ПС

г. Санкт-Петербург